

# PALGASTATISTIKA ÜLEVAADE

## II kvartal 2024

### Keskmine brutokuupalk oli II kvartalis 2007 eurot

Statistikaameti andmetel oli keskmine brutokuupalk 2024. aasta II kvartalis 2007 eurot ja mediaanbrutopalk, millest pooled töötajad teenivad vähem ja pooled rohkem, oli 1641 eurot. Eelmise aasta II kvartaliga võrreldes suurenes keskmine brutokuupalk 7,2% ja mediaan 7,7%. Seega on palga kasvutempo võrreldes 2023. aastaga aeglustunud.

Alates 2023. aasta esimesest kvartalist kasutab statistikaamet keskmise palga statistikaks maksu- ja tolliameti töötamise registri ning tulu- ja sotsiaalmaksu deklaratsioonide andmeid. Vaadake meetodika muudatuse selgitusi [lähemalt siit](#).

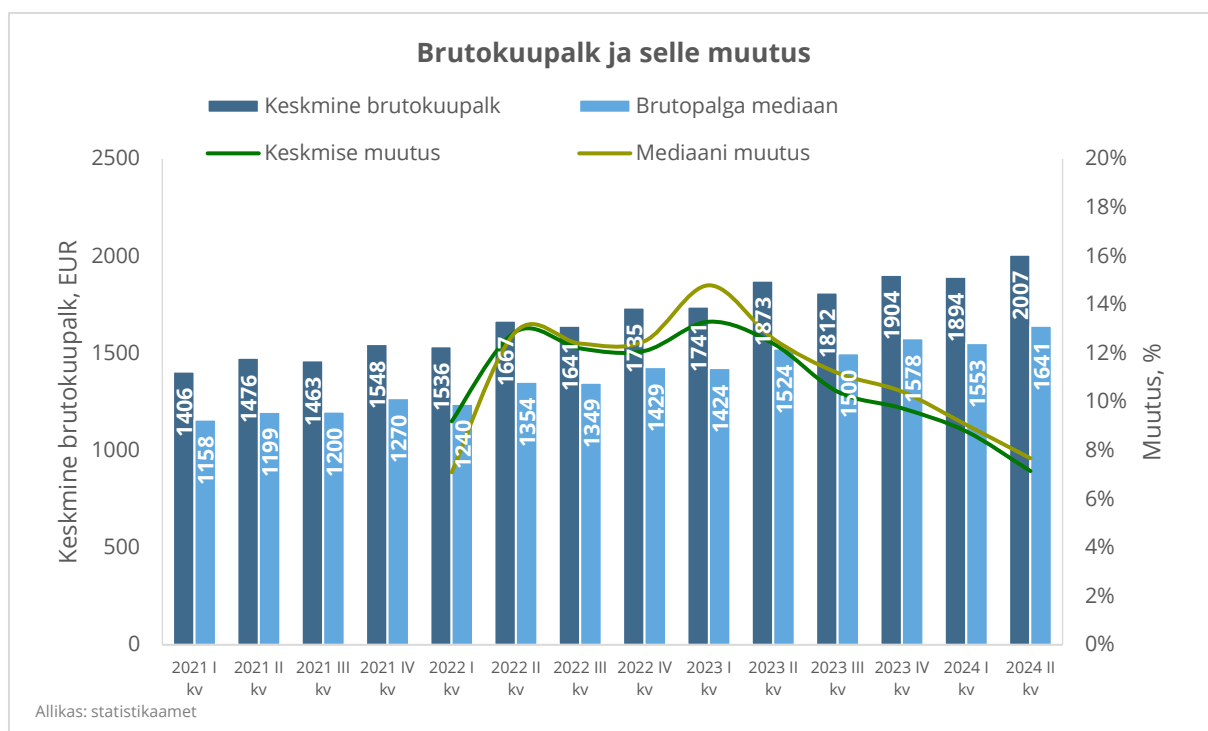
Kuude lõikes oli keskmine brutokuupalk kõrgem juunis – 2113 eurot.

Brutokuupalga I detšiil ehk piir, millest 10% töötajatest saab veel madalamat tasu, oli 771 eurot, mis on aasta algusest kehtima hakanud alampalgast (820 eurot) veidi madalam. Brutokuupalga IX detšiil ehk piir, millest 10% töötajatest saab veel kõrgemat palka, oli 3625 eurot. I detšiil kasvas aastaga 10,1%, IX detšiil 6,8%.

[Suvises majandusprognoosis](#) prognoosis rahandusministeerium 2024. aasta keskmiseks brutokuupalgaks 1950 eurot ja kasvuks 6,4%. 2025. aastaks prognoositakse 4,6% palgakasvu.

Eesti Pank ([Rahapoliitika ja Majandus 2/2024](#)) prognoosib keskmise brutokuupalga kasvuks 2024. aastal 7,4% ja 2025. aastal 4,3%. Hinnad kasvavad sel aastal prognooside kohaselt 3,8%.

2025. aastaks prognoosib rahandusministeerium hindade kasvu mõningast kiirenemist, mida mõjutavad makse puudutavad majanduspoliitilised otsused.

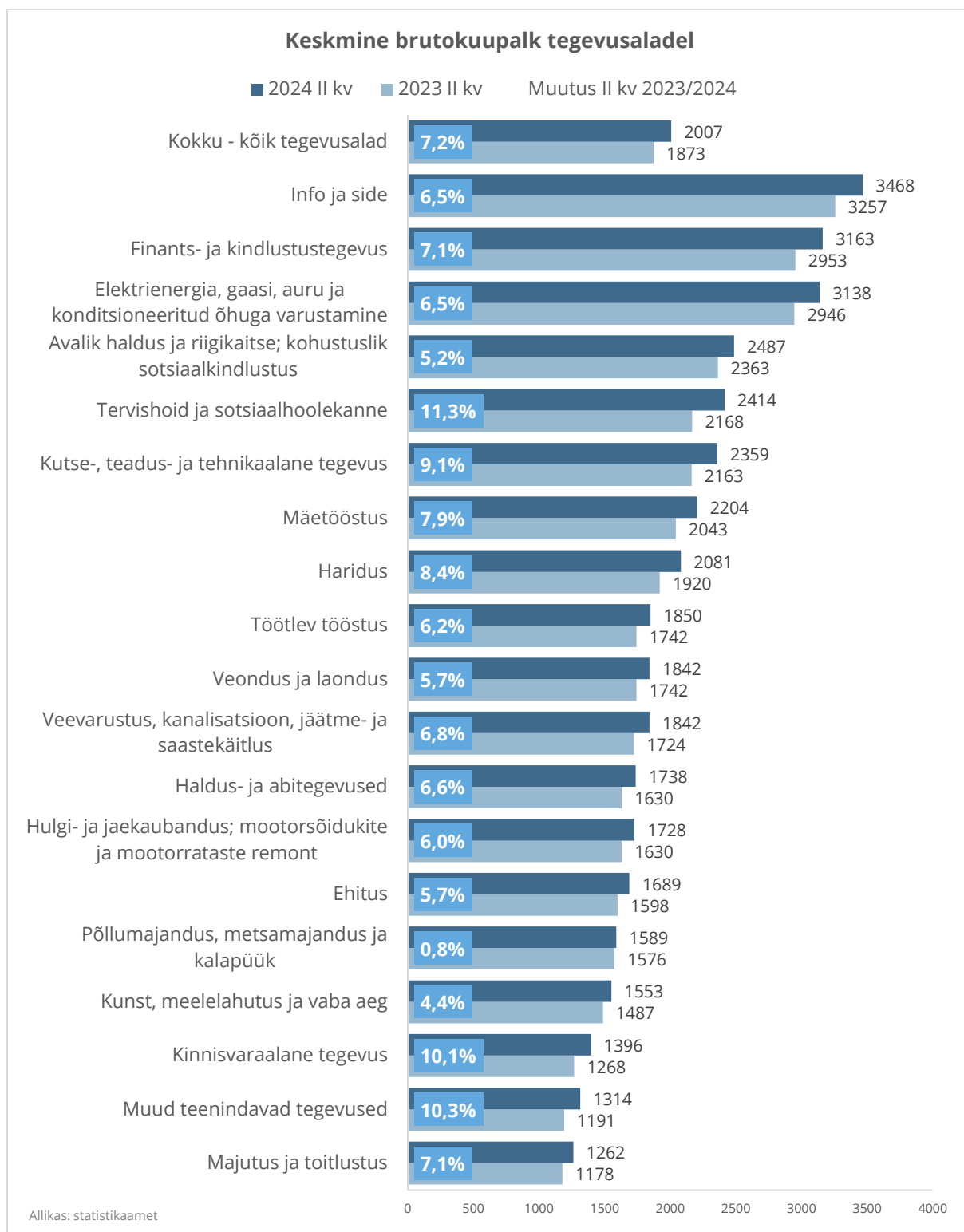


## Erinevused tegevusalade palkades on suured

Kõige kõrgem keskmine brutokuupalk oli 2024. a II kvartalis info ja side tegevusalal, kus see ulatus 3468 euroni. Kasv võrreldes eelmise aasta sama perioodiga oli 6,5%.

Madalaim oli keskmine brutokuupalk majutuse ja toitlustuse tegevusalal – 1262 eurot.

Kõige suurem oli keskmise brutokuupalga kasv tervishoius (11,3%), mida mõjutas sektori kollektiivlepinguga kokku lepitud palgatõus. Kõige vähem suurenesid palgad põllumajanduses (0,8%).



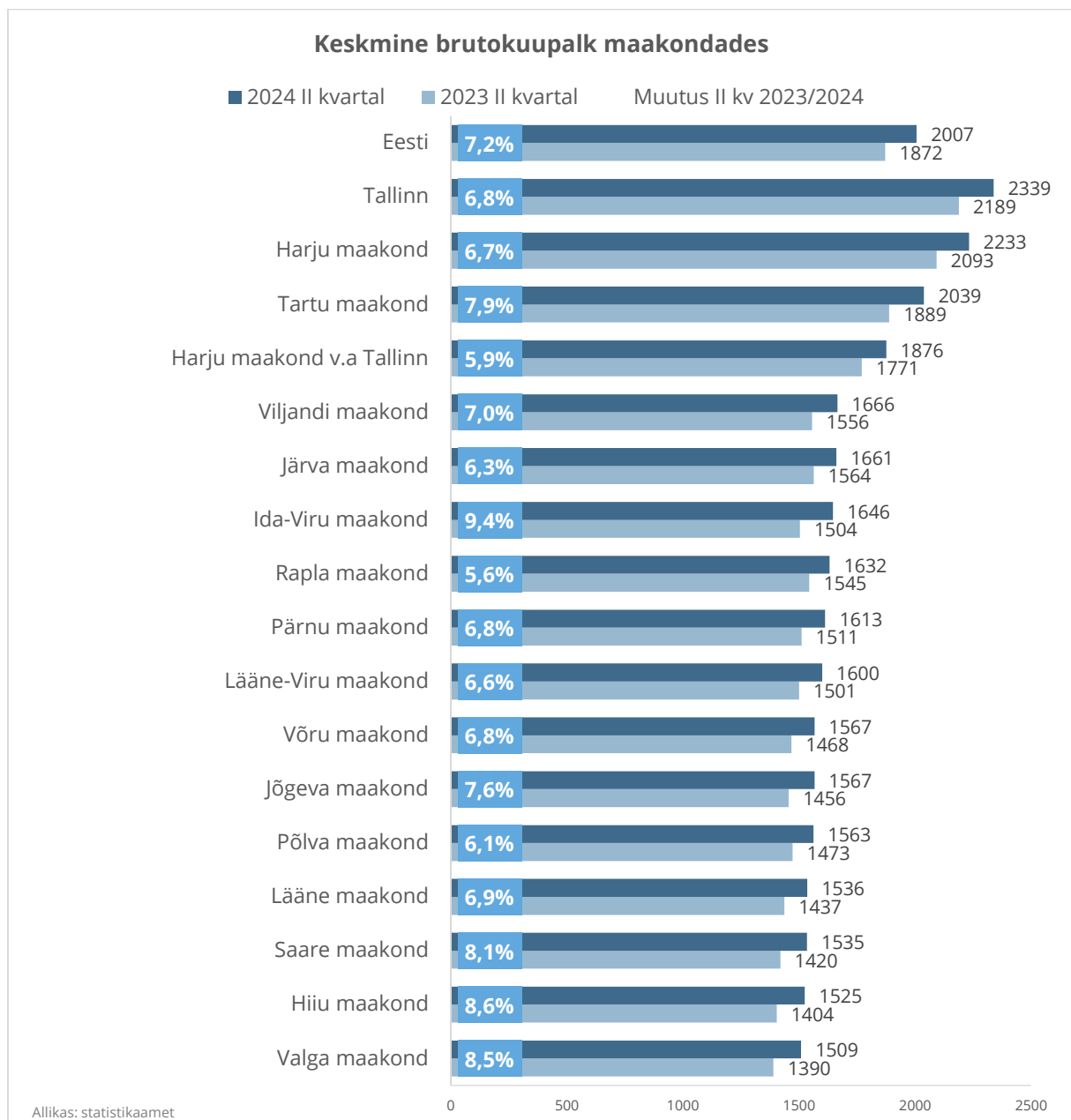
## Väljaspool Tallinna jäävad töötasud alla Eesti keskmise

**Maakondade** löikes on kõige kõrgemad töötasud Tallinnas ja Tartumaal – Tallinnas oli keskmine brutokuupalk II kvartalis 2339 eurot ja Tartumaal 2039 eurot. Tartu maakonnas kasvas keskmine palk veidi rohkem kui Tallinnas ja Harjumaal – 7,9%. Tartu maakonna keskmist palka mõjutavad üsna palju tervishoiu- ja haridustöötajate palgad.

Madalaim oli keskmine brutokuupalk II kvartalis Valgamaal (1509 eurot).

Eelmise aasta sama perioodiga võrreldes suurenes keskmine brutokuupalk kõige rohkem Ida-Virumaal (9,4%) ja Hiiumaal (8,6%). Kõige vähem kasvas keskmine brutokuupalk Rapla maakonnas (5,6%).

Eesti keskmist brutopalka mõjutavad kõige enam suurema töötajate arvuga ja kõrgema palgatasemega Tallinn ja Harju maakond, mistõttu jäävad teiste maakondade töötasud alla Eesti keskmise. Maakonna keskmist töötasu mõjutab sealne ettevõtlusstruktuur ehk millise tegevusala ettevõtteid või organisatsioone on rohkem ning millistel ametitel peamiselt töötatakse.



## Kõrgeimad töötasud on riigisektoris

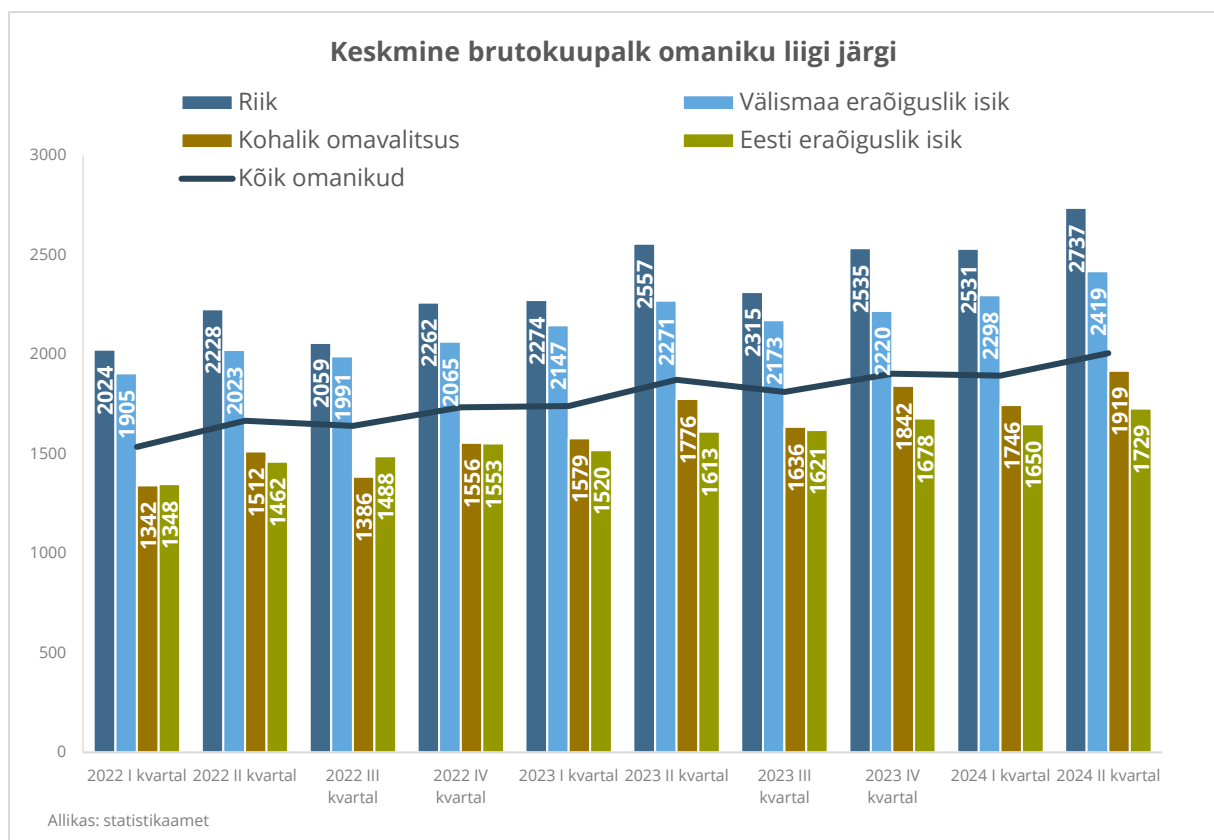
**Omaniku liigi** järgi on kõrgemad bruto-kuupalgad jätkuvalt riigisektoris, ulatudes üle 2700 euro. Riigi omanduses olevates organisatsioonides ja asutustes on tippspetsialistide osatähtsus suurem ning seetõttu ka palgatase kõrgem.

Välismaa omanikega organisatsioonides oli keskmine brutokuupalk 2419 eurot. Välismaa omanikud tegutsevad sageli kõrgema palgaga tegevusaladel, nt info ja side, pangandus jt, mis

mõjutab ka palgataset. Erinevus riigisektori ja välismaa omanikega organisatsioonide töötasudes on aja jooksul suurenenud.

Kõige madalam – 1729 eurot – oli keskmine brutokuupalk Eesti omanikega organisatsioonides. Üle poole registreeritud töötajatest töötab Eesti omanikega organisatsioonides ja seepärast mõjutavad nende palgad ka rohkem keskmise palga taset.

Kõige rohkem kasvas keskmine brutokuupalk kohalikes omavalitsustes ja nende allüksustes (8,1%), mida mõjutas ilmselt õpetajate palgatõus.



## Ametite palgad on muutunud veidi erinevalt

Suurema töötajate arvuga ametite palgastatistika näitab, et eelmise aastaga võrreldes on palgad kasvanud 4–10%. Peaaegu 10% on kasvanud koristajate töötasud, mida võib olla mõjutanud alampalga kasv.

Üldehitustöölise töötasud on kõige vähem kasvanud (3,9%) ja sellel ametil registreeritud töötajate arv on üsna palju vähenenud. Samuti on vähenenud koostajana registreeritud

töötajate arv. Ka teistes madalama palgaga ametite gruppides on märgata mõningast töötajate arvu vähenemist, mis mõjutab ka keskmist ja mediaanpalka.

Kõrgema palgatasemega tarkvara arendajate mediaantöötasu suurenes 6,3%.

Graafikul on toodud valik suurema töötajate arvuga ametite gruppe klassifikaatori 3-kohalise koodi järgi. Ametite detailsem palgastatistika 8-kohalise koodi ja erinevate taustatunnuste järgi on saadaval Palgainfo Agentuurist. [Vaadake lähemalt siit.](#)

