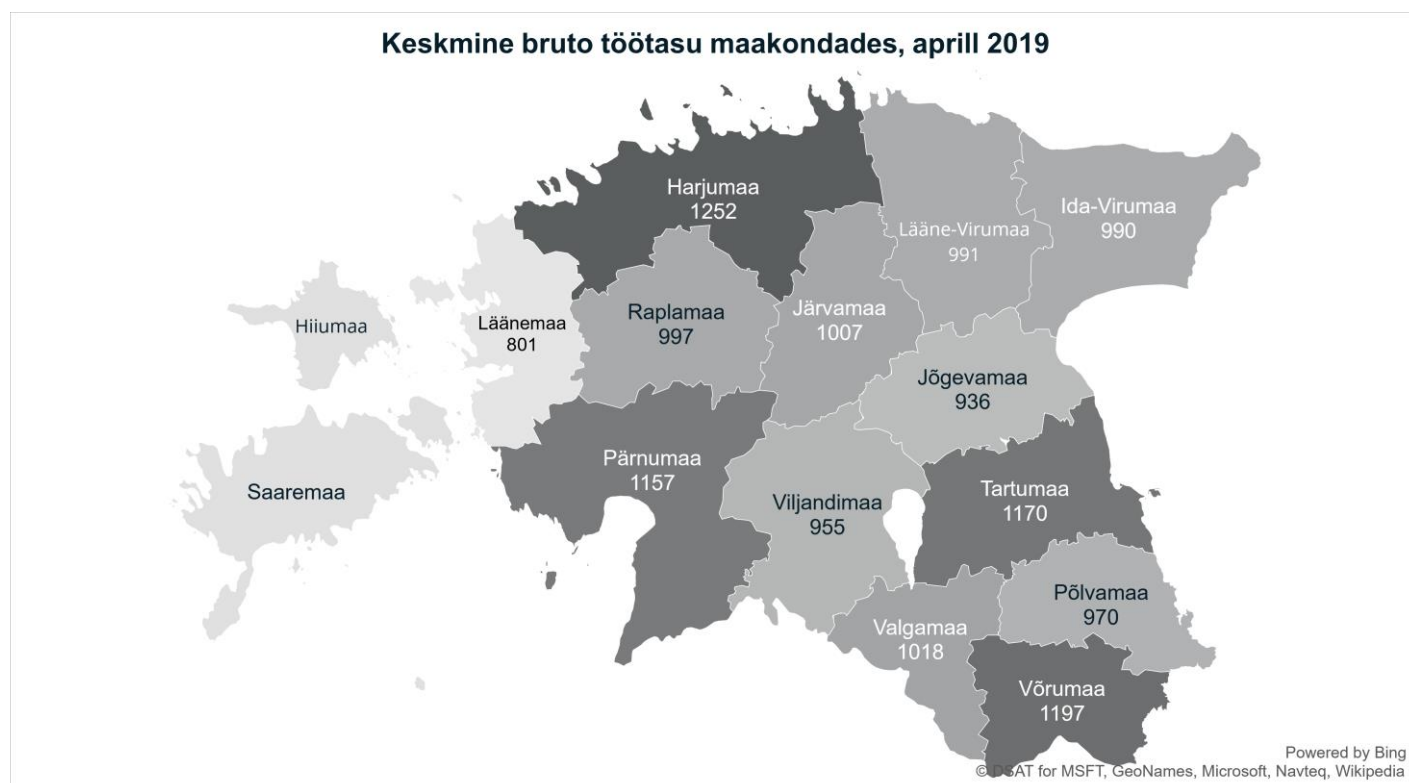
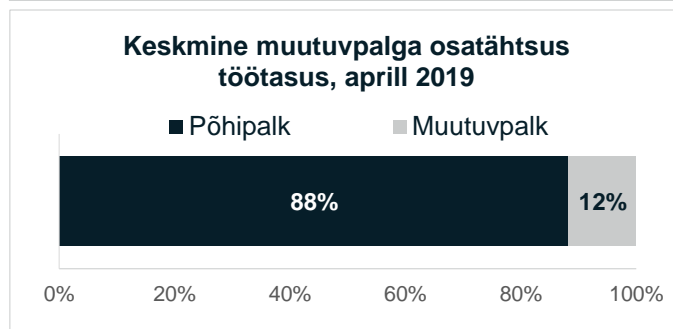
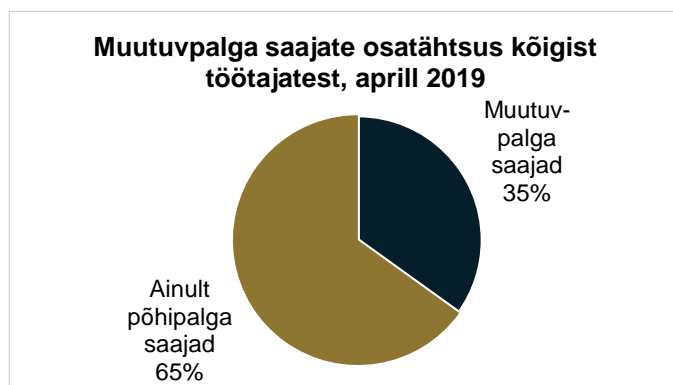
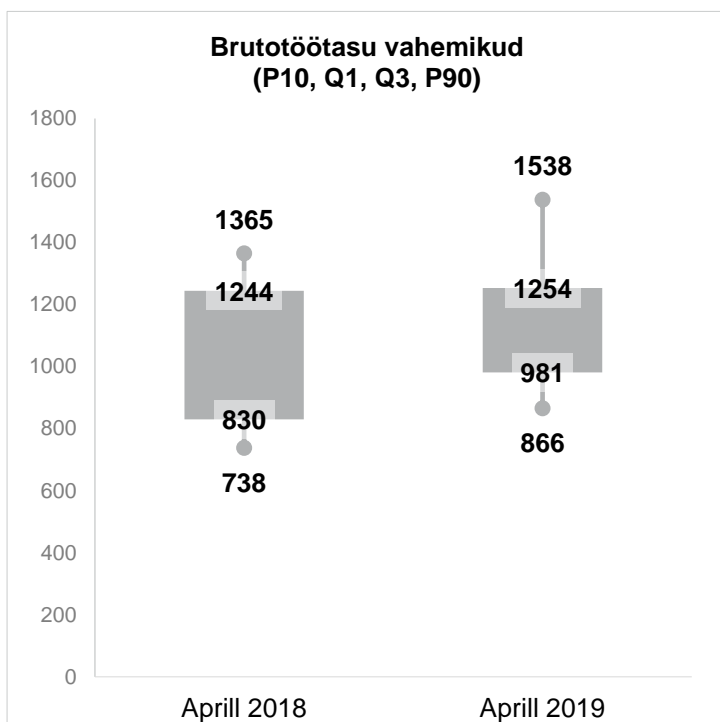


# Lihtne töötasu analüüs

## Brutokuutöötasud aprillis 2018 ja 2019

Valitud amet	Periood	Vastajate arv (töötajad ja org-d)	Töötajate arv kokku	Keskmine	Mediaan
Üldsekretär (4120)	Aprill 2018	71	238	1051	1070
	Aprill 2019	63	229	1164	1129



## Selgitused

### Töötasude uuring

Palgainfo Agentuur kogub töötasude andmeid organisatsioonidelt ja töötajatelt kaks korda aastas: kevadel aprilli ja sügisel oktoobri töötasude kohta.

Ametite süstematiseerimiseks kasutab Palgainfo Agentuur rahvusvahelist ametite klassifikaatorit ISCO ja ameti koodi tähistab ametinimetuse taga olev number sulgudes.

Andmed sisaldavad töötajatelt ja organisatsioonidelt kogutud töötasu andmeid.

### Mõisted

**Brutotasu** – arvestuslik töötasu, millelt tööandja peab kinni tulumaksu, töötuskindlustusmaksu ja kogumispensioni makse. Töötasu vahemikud, keskmised ja mediaanid sisaldavad **põhipalka ja regulaarseid lisatasusid**.

### Tabelis esitatud andmed

**Kirjete arv** – vastavas uuringus osalenud töötajate ja organisatsioonide arv kokku.

**Töötajate arv** – uuringus osalenud vastaval ametil töötanud töötajate arv ning uuringus osalenud organisatsioonides vastaval ametil töötanud töötajate arv kokku

**Mediaan töötasu** – 50% töötasudest on madalamad ja 50% kõrgemad.

**Keskmine töötasu** – töötasude summa jagatud vastajate arvuga.

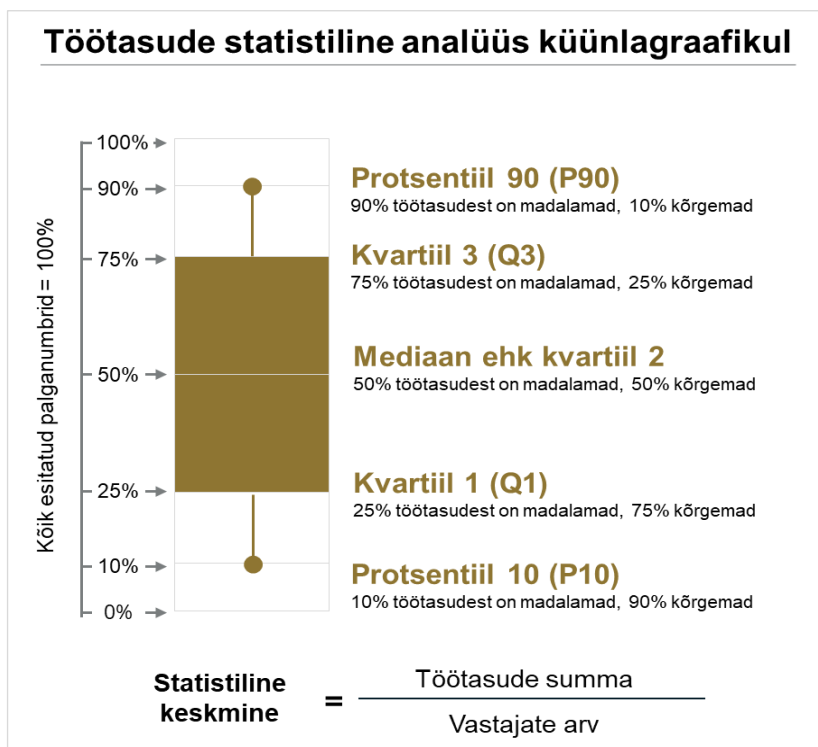
### Graafikul esitatud töötasu vahemikud

Kvartiil 1 (Q1) – 25% töötasudest on madalamad ja 75% kõrgemad.

Kvartiil 3 (Q3) – 75% töötasudest on madalamad ja 25% kõrgemad.

Protsentiil 10 – 10% töötasudest on madalamad ja 90% kõrgemad.

Protsentiil 90 – 90% töötasudest on madalamad ja 10% kõrgemad.



### Põhipalk ja muutuvpalk

**Muutuvpalka saanud töötajad.** Muutuvpalka saanud töötajate osatähtsus kõigist uuringus osalenud vastava ametiala töötajatest.

**Muutuvpalka osatähtsus töötasus.** Muutuvpalk sisaldab tulemustasu, seadusega ettenähtud lisatasusid jm regulaarseid lisatasusid vaatluskuul.

### Keskmised töötasud maakondades

Avaldatud brutotöötasud on näited erinevatest maakondadest ja ei ole üldistavad kogu maakonnale.