

BRUTOTÖÖTASU ANALÜÜS

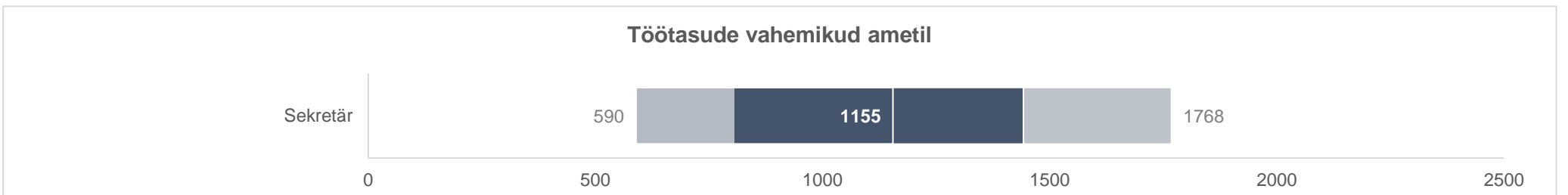
VALITUD AMET

41200001 Sekretär

Kõikide vastaval ametil täistööajaga töötavate töötajate töötasu vahemikud

Kõik töötajad

AMET	Org-de arv	Töötajate arv	Keskmine	10. protsentiil (10%)	1. kvartiil (25%)	Mediaan (50%)	3. kvartiil (75%)	90. protsentiil (90%)
Sekretär	963	1410	1158	590	806	1155	1442	1768



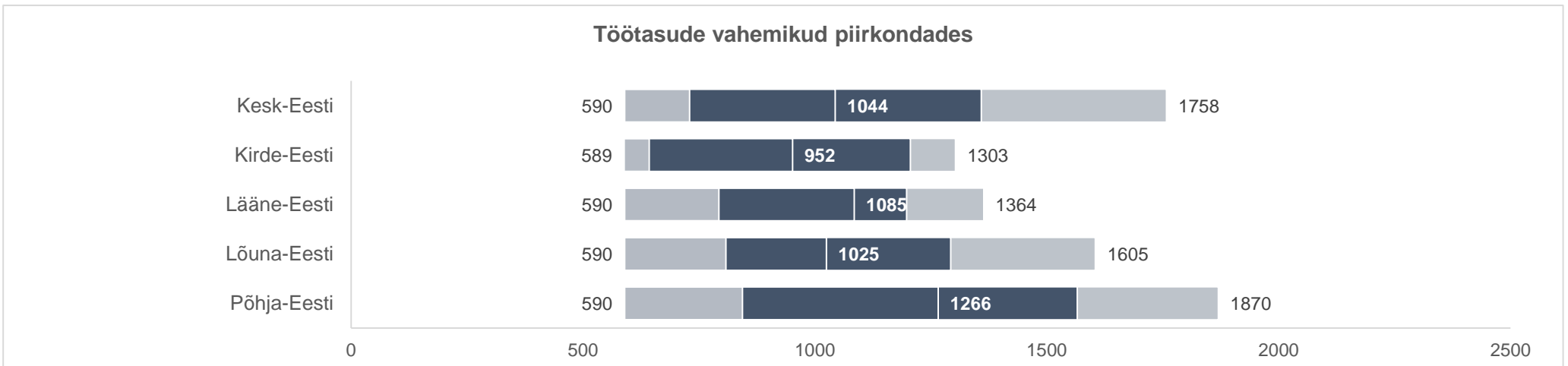
BRUTOTÖÖTASU ANALÜÜS

VALITUD AMET

41200001 Sekretär

Töötasude vahemikud piirkondades

Piirkond	Org-de arv	Töötajate arv	Keskmine	10. protsentiil (10%)	1. kvartiil (25%)	Mediaan (50%)	Piirkonnad	
							3. kvartiil (75%)	90. protsentiil (90%)
Kesk-Eesti	79	102	1095	590	730	1044	1359	1758
Kirde-Eesti	64	100	948	589	643	952	1206	1303
Lääne-Eesti	84	137	1028	590	793	1085	1198	1364
Lõuna-Eesti	189	287	1066	590	808	1025	1293	1605
Põhja-Eesti	573	784	1249	590	844	1266	1566	1870



BRUTOTÖÖTASU ANALÜÜS

VALITUD AMET

41200001 Sekretär

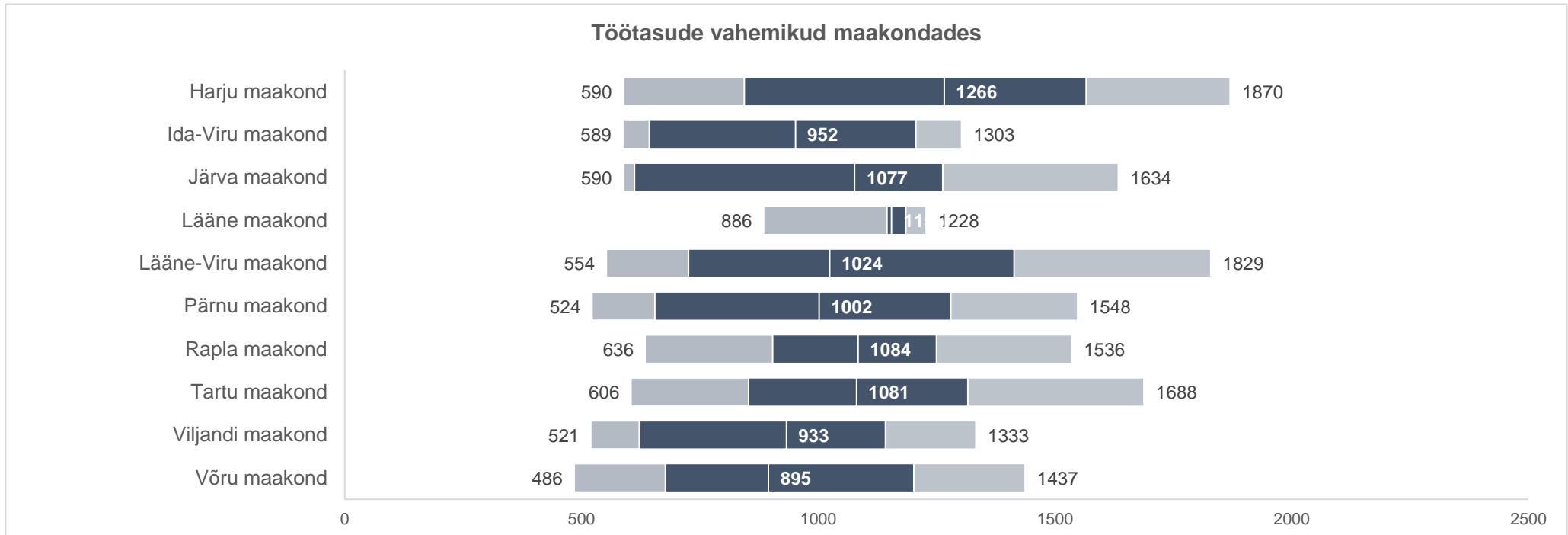
Töötasude vahemikud maakondades

Maakond	Org-de arv	Töötajate arv	Keskmine	10. protsentiil (10%)	1. kvartiil (25%)	Mediaan (50%)	Maakonnad	
							3. kvartiil (75%)	90. protsentiil (90%)
Harju maakond	573	784	1249	590	844	1266	1566	1870
Ida-Viru maakond	64	100	948	589	643	952	1206	1303
Järva maakond	25	33	1059	590	612	1077	1263	1634
Lääne maakond	10	44	1127	886	1145	1155	1185	1228
Lääne-Viru maakond	41	49	1115	554	726	1024	1414	1829
Pärnu maakond	53	65	1002	524	655	1002	1280	1548
Rapla maakond	18	20	1105	636	904	1084	1250	1536
Tartu maakond	115	178	1123	606	853	1081	1316	1688
Viljandi maakond	32	40	930	521	622	933	1142	1333
Võru maakond	23	27	958	486	677	895	1202	1437

BRUTOTÖÖTASU ANALÜÜS

VALITUD AMET

41200001 Sekretär



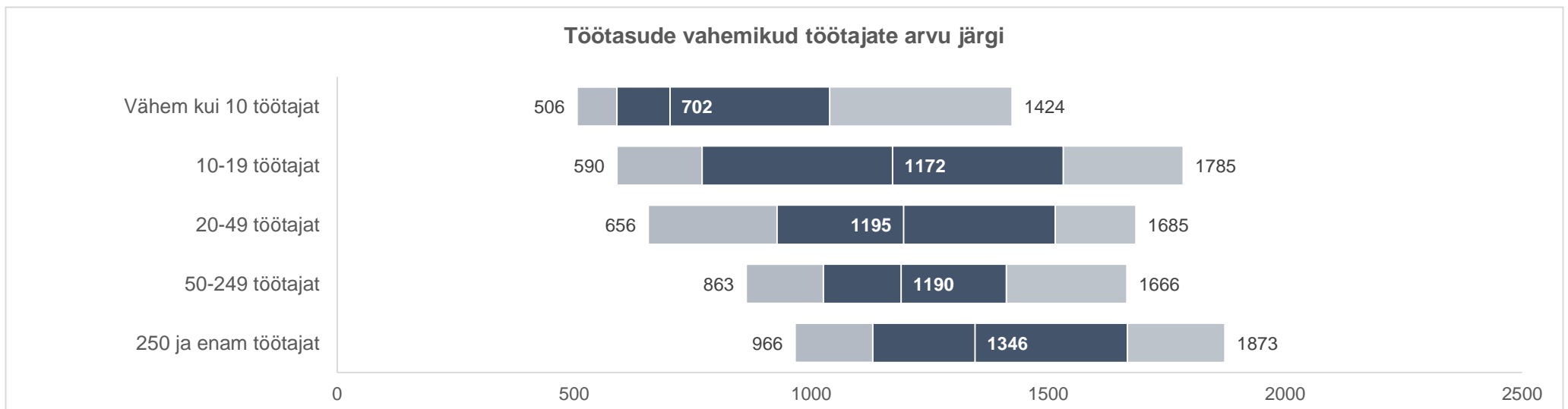
BRUTOTÖÖTASU ANALÜÜS

VALITUD AMET

41200001 Sekretär

Töötasude vahemikud töötajate arvu järgi

Töötajate arv	Org-de arv	Töötajate arv	Keskmine	Töötajate arv				
				10. protsentiil (10%)	1. kvartiil (25%)	Mediaan (50%)	3. kvartiil (75%)	90. protsentiil (90%)
Vähem kui 10 töötajat	386	396	857	506	590	702	1039	1424
10-19 töötajat	144	161	1181	590	770	1172	1532	1785
20-49 töötajat	174	200	1212	656	928	1195	1515	1685
50-249 töötajat	189	334	1250	863	1026	1190	1412	1666
250 ja enam töötajat	67	317	1393	966	1130	1346	1667	1873



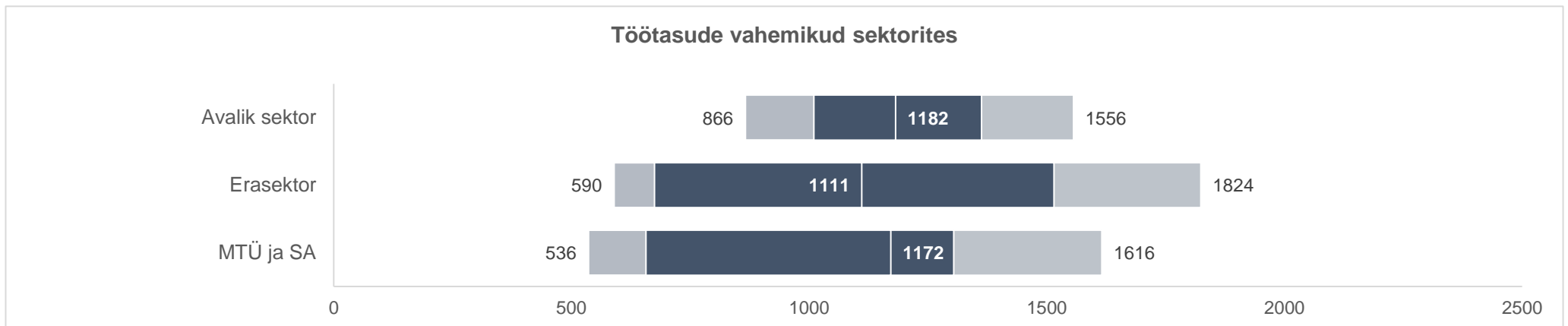
BRUTOTÖÖTASU ANALÜÜS

VALITUD AMET

41200001 Sekretär

Töötasude vahemikud sektori järgi

Sektor	Org-de arv	Töötajate arv	Keskmine	Sektor				
				10. protsentiil (10%)	1. kvartiil (25%)	Mediaan (50%)	3. kvartiil (75%)	90. protsentiil (90%)
Avalik sektor	105	379	1205	866	1010	1182	1363	1556
Erasektor	791	956	1148	590	675	1111	1515	1824
MTÜ ja SA	43	47	1068	536	657	1172	1304	1616



BRUTOTÖÖTASU ANALÜÜS

VALITUD AMET

41200001 Sekretär

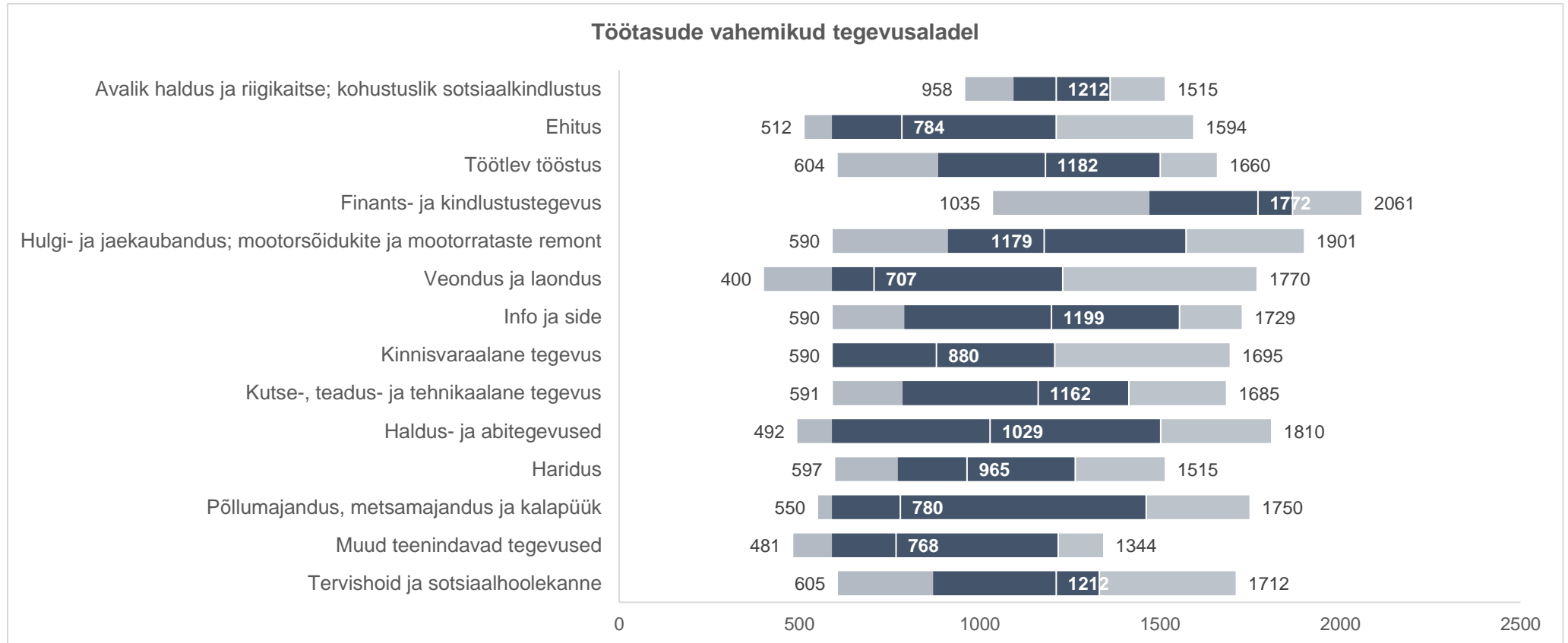
Töötasude vahemikud tegevusala järgi

Tegevusala	Org-de arv	Töötajate arv	Keskmine	Tegevusala				
				10. protsentiil (10%)	1. kvartiil (25%)	Mediaan (50%)	3. kvartiil (75%)	90. protsentiil (90%)
Avalik haldus ja riigikaitse; kohustuslik sotsiaalkindlustus	50	289	1228	958	1094	1212	1362	1515
Ehitus	133	137	961	512	590	784	1212	1594
Töötlev tööstus	124	138	1184	604	885	1182	1501	1660
Finants- ja kindlustustegevus	16	72	1655	1035	1471	1772	1868	2061
Hulgi- ja jaekaubandus; mootorsõidukite ja mootorrattaste remont	160	195	1238	590	912	1179	1572	1901
Veondus ja laondus	68	77	941	400	590	707	1230	1770
Info ja side	48	66	1192	590	791	1199	1554	1729
Kinnisvaraalane tegevus	38	41	1057	590	590	880	1208	1695
Kutse-, teadus- ja tehnikaalane tegevus	105	121	1147	591	786	1162	1414	1685
Haldus- ja abitegevused	45	50	1135	492	590	1029	1502	1810
Haridus	67	97	1035	597	773	965	1265	1515
Põllumajandus, metsamajandus ja kalapüük	24	32	1015	550	590	780	1462	1750
Muud teenindavad tegevused	25	27	884	481	590	768	1218	1344
Tervishoid ja sotsiaalhoolekanne	23	32	1161	605	871	1212	1332	1712

BRUTOTÖÖTASU ANALÜÜS

VALITUD AMET

41200001 Sekretär



BRUTOTÖÖTASU ANALÜÜS

VALITUD AMET

41200001 Sekretär

Töötasude vahemikud tegevusala EMTAK 2-kohalise järgi

Kood	Tegevusala EMTAK 2-kohalise koodiga	Org-de arv	Töötajate arv	Keskmine	Tegevusala EMTAK 2-kohaline				
					10. protsentiil (10%)	1. kvartiil (25%)	Mediaan (50%)	3. kvartiil (75%)	90. protsentiil (90%)
16	Puidutöötlemine ning puit- ja korktoodete tootmine, v.a mööbel; õlest ja punumismaterjalist toodete tootmine	21	21	1178	622	692	938	1533	1759
25	Metalltoodete tootmine, v.a masinad ja seadmed	36	40	1060	524	667	1085	1316	1548
43	Eriehitustööd	63	65	917	424	590	720	1143	1605
45	Mootorsõidukite ja mootorrattaste hulgi- ja jaemüük ning remont	37	46	1109	590	590	944	1572	1864
46	Hulgikaubandus, v.a mootorsõidukid ja mootorrattad	80	94	1346	787	1010	1320	1661	1941
47	Jaekaubandus, v.a mootorsõidukid ja mootorrattad	43	55	1162	631	976	1111	1337	1658
49	Maismaaveondus ja torutransport	40	41	776	393	569	609	936	1212
52	Laondus ja veondust abistavad tegevusalad	23	31	1121	540	590	1010	1391	1962
62	Programmeerimine, konsultatsioonid jms tegevused	24	26	1268	590	1010	1249	1591	1872
64	Finantsteenuste osutamine, v.a kindlustus ja pensionifondid	9	64	1686	1112	1551	1794	1873	2061
68	Kinnisvaraala tegevus	38	41	1057	590	590	880	1208	1695
69	Juriidilised toimingud ja arvepidamine	51	67	1133	618	826	1182	1407	1616
70	Peakontorite tegevus; juhtimisalane nõustamine	21	21	1334	596	657	1279	1808	2030
82	Büroohaldus, büroode ja muu äritegevuse abitegevused	18	21	1320	590	877	1320	1550	1982
84	Avalik haldus ja riigikaitse; kohustuslik sotsiaalkindlustus	50	289	1228	958	1094	1212	1362	1515
85	Haridus	67	97	1035	597	773	965	1265	1515

BRUTOTÖÖTASU ANALÜÜS

VALITUD AMET

41200001 Sekretär

