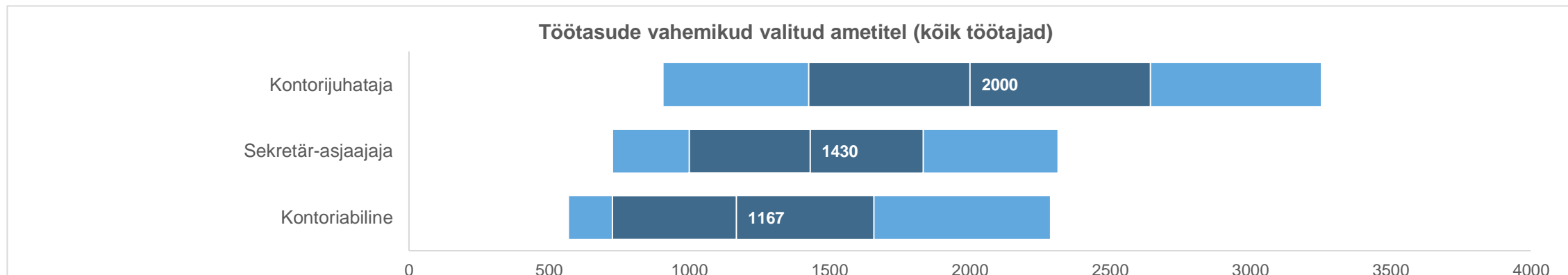


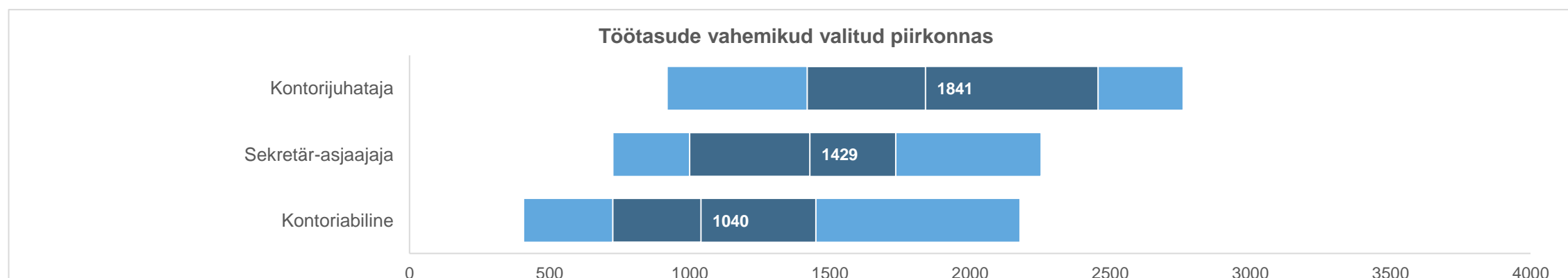
# AMETITE BRUTOTÖÖTASUDE VÄLJAVÕTE

**II KVARTAL 2023**
**Tunnus**
**Kõik töötajad**

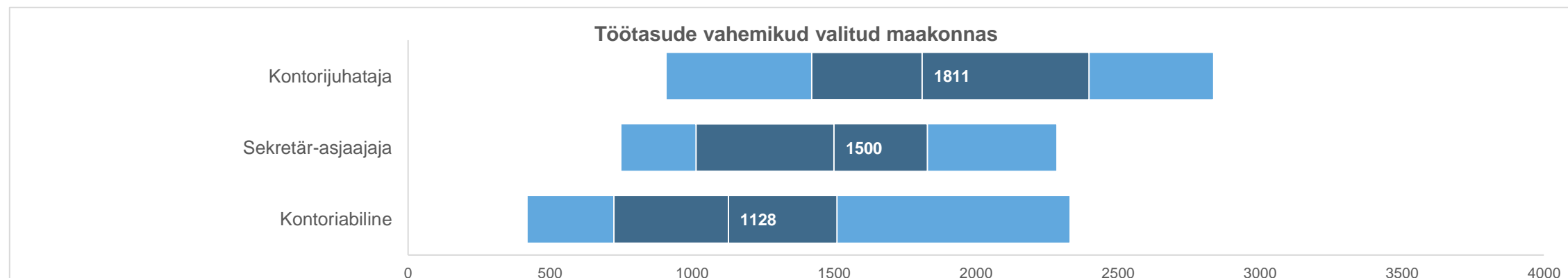
Kood	Ametid	Org-de arv	Töötajate arv	Keskmine	10. protsentiil (10%)	1. kvartiil (25%)	Mediaan (50%)	3. kvartiil (75%)	90. protsentiil (90%)	Keskmise muutus 2022/2023	Mediaani muutus 2022/2023
33410001	Kontorijuhataja	669	790	2171	906	1425	2000	2644	3253	10,7%	11,6%
33430001	Sekretär-asjaajaja	1115	1374	1485	725	1000	1430	1833	2314	12,4%	10,2%
41100001	Kontoriabiline	1208	1419	1274	568	725	1167	1657	2287	10,5%	15,2%


**Piirkond**
**Lõuna-Eesti**

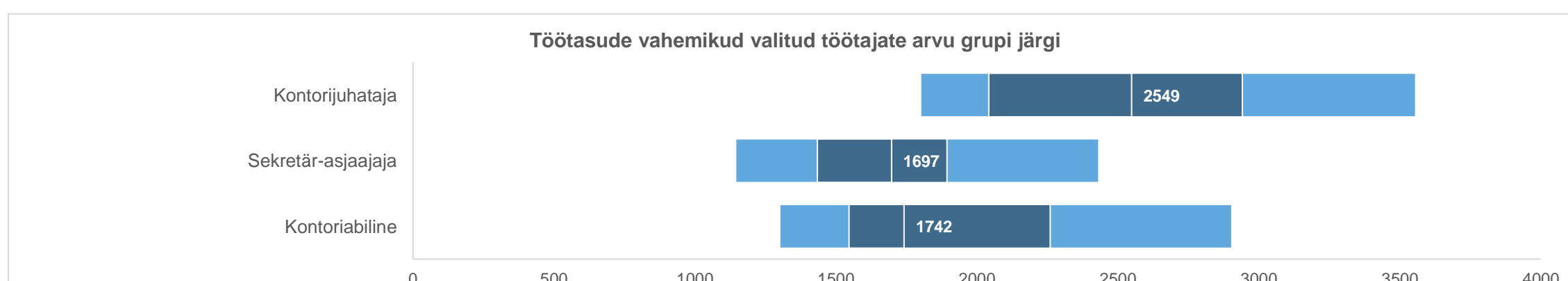
Kood	Ametid	Org-de arv	Töötajate arv	Keskmine	10. protsentiil (10%)	1. kvartiil (25%)	Mediaan (50%)	3. kvartiil (75%)	90. protsentiil (90%)	Keskmise muutus 2022/2023	Mediaani muutus 2022/2023
33410001	Kontorijuhataja	97	115	1944	919	1419	1841	2457	2761	12,4%	24,3%
33430001	Sekretär-asjaajaja	231	279	1463	725	1000	1429	1735	2254	12,6%	29,9%
41100001	Kontoriabiline	193	212	1136	407	725	1040	1450	2178	10,1%	34,7%


**Maakond**
**Tartu maakond**

Kood	Ametid	Org-de arv	Töötajate arv	Keskmine	10. protsentiil (10%)	1. kvartiil (25%)	Mediaan (50%)	3. kvartiil (75%)	90. protsentiil (90%)	Keskmise muutus 2022/2023	Mediaani muutus 2022/2023
33410001	Kontorijuhataja	75	83	1966	911	1421	1811	2398	2838	11,1%	13,2%
33430001	Sekretär-asjaajaja	138	170	1527	751	1014	1500	1829	2285	15,5%	14,9%
41100001	Kontoriabiline	132	147	1193	421	725	1128	1510	2332	10,8%	6,9%


**Töötajate arv organisatsioonis**
**250 ja enam töötajat**

Kood	Ametid	Org-de arv	Töötajate arv	Keskmine	10. protsentiil (10%)	1. kvartiil (25%)	Mediaan (50%)	3. kvartiil (75%)	90. protsentiil (90%)	Keskmise muutus 2022/2023	Mediaani muutus 2022/2023
33410001	Kontorijuhataja	43	122	2665	1800	2042	2549	2942	3556	8,6%	11,3%
33430001	Sekretär-asjaajaja	60	179	1734	1144	1434	1697	1894	2433	9,5%	12,7%
41100001	Kontoriabiline	20	56	1987	1301	1546	1742	2260	2904	17,9%	10,3%



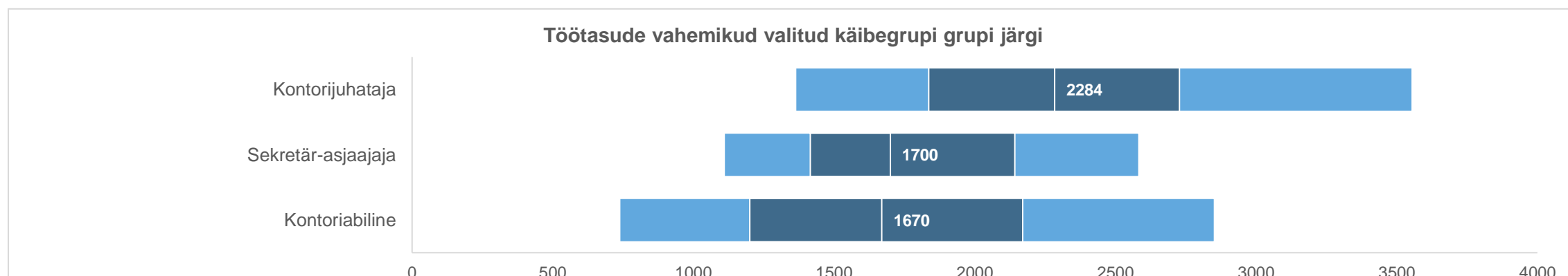
# AMETITE BRUTOTÖÖTASUDE VÄLJAVÕTE

II KVARTAL 2023

Käibegrupp eurodes

5 miljonit ja rohkem

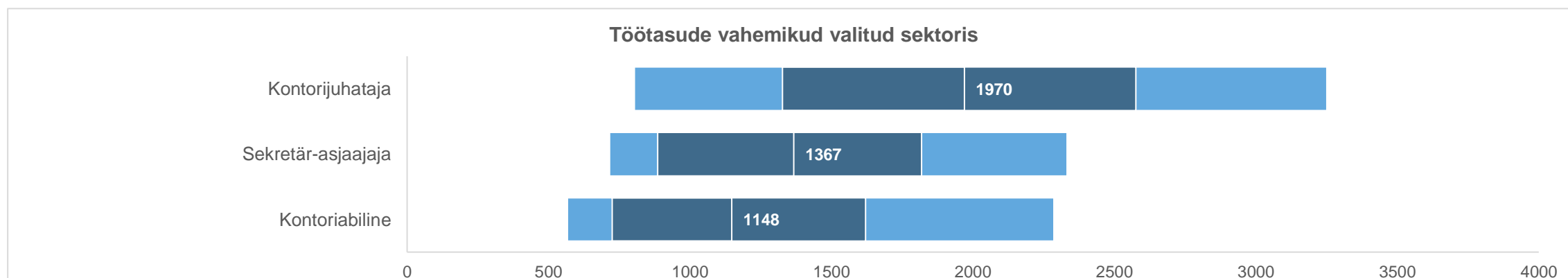
Kood	Ametid	Org-de arv	Töötajate arv	Keskmine	10. protsentiil (10%)	1. kvartiil (25%)	Mediaan (50%)	3. kvartiil (75%)	90. protsentiil (90%)	Keskmise muutus 2022/2023	Mediaani muutus 2022/2023
33410001	Kontorijuhataja	180	214	2547	1363	1837	2284	2728	3555	10,4%	14,2%
33430001	Sekretär-asjaajaja	187	259	1773	1110	1416	1700	2143	2583	10,6%	12,4%
41100001	Kontoriabiline	112	187	1804	738	1201	1670	2171	2852	7,3%	11,3%



Sektor

Erasektor

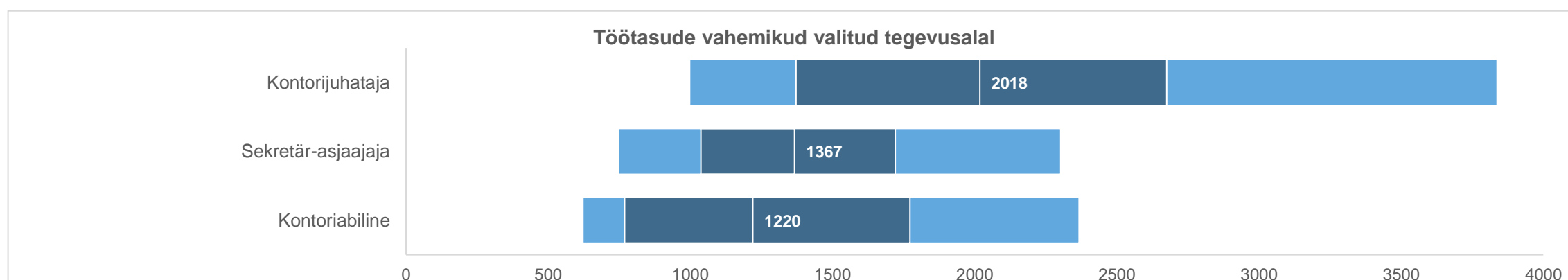
Kood	Ametid	Org-de arv	Töötajate arv	Keskmine	10. protsentiil (10%)	1. kvartiil (25%)	Mediaan (50%)	3. kvartiil (75%)	90. protsentiil (90%)	Keskmise muutus 2022/2023	Mediaani muutus 2022/2023
33410001	Kontorijuhataja	575	625	2124	803	1327	1970	2576	3251	10,5%	15,7%
33430001	Sekretär-asjaajaja	762	876	1444	716	886	1367	1819	2333	10,4%	9,2%
41100001	Kontoriabiline	1160	1356	1267	567	725	1148	1621	2286	10,0%	13,2%



Tegevusala (EMTAK)

Hulgi- ja jaekaubandus

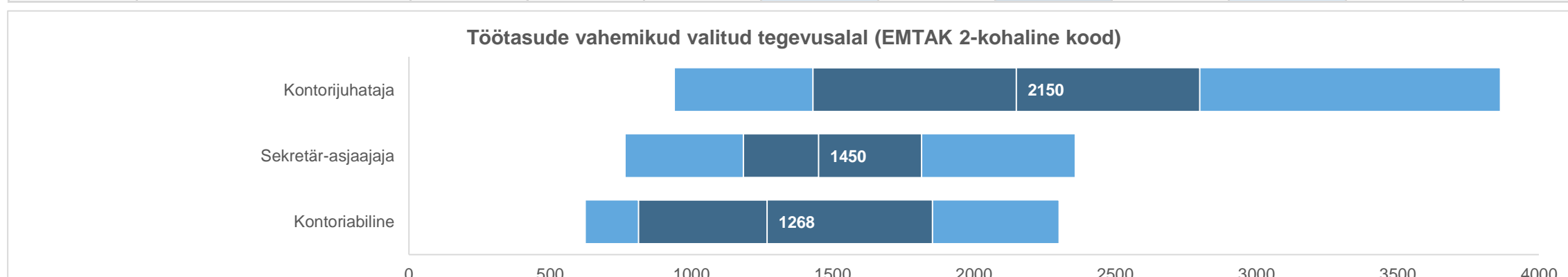
Kood	Ametid	Org-de arv	Töötajate arv	Keskmine	10. protsentiil (10%)	1. kvartiil (25%)	Mediaan (50%)	3. kvartiil (75%)	90. protsentiil (90%)	Keskmise muutus 2022/2023	Mediaani muutus 2022/2023
33410001	Kontorijuhataja	93	100	2363	997	1372	2018	2675	3838	20,4%	18,8%
33430001	Sekretär-asjaajaja	130	163	1471	746	1037	1367	1721	2303	9,4%	8,3%
41100001	Kontoriabiline	230	290	1425	622	769	1220	1772	2367	10,5%	8,9%



Töötasude vahemikud valitud tegevusala EMTAK 2-kohalise järgi

Hulgikaubandus

Kood	Ametid	Org-de arv	Töötajate arv	Keskmine	10. protsentiil (10%)	1. kvartiil (25%)	Mediaan (50%)	3. kvartiil (75%)	90. protsentiil (90%)	Keskmise muutus 2022/2023	Mediaani muutus 2022/2023
33410001	Kontorijuhataja	63	69	2491	939	1430	2150	2800	3864	21,1%	20,6%
33430001	Sekretär-asjaajaja	75	95	1589	765	1184	1450	1815	2359	14,0%	12,1%
41100001	Kontoriabiline	127	158	1434	624	813	1268	1853	2302	10,4%	8,7%



## AMETITE BRUTOTÖÖTASUDE VÄLJAVÕTE

### Selgitused

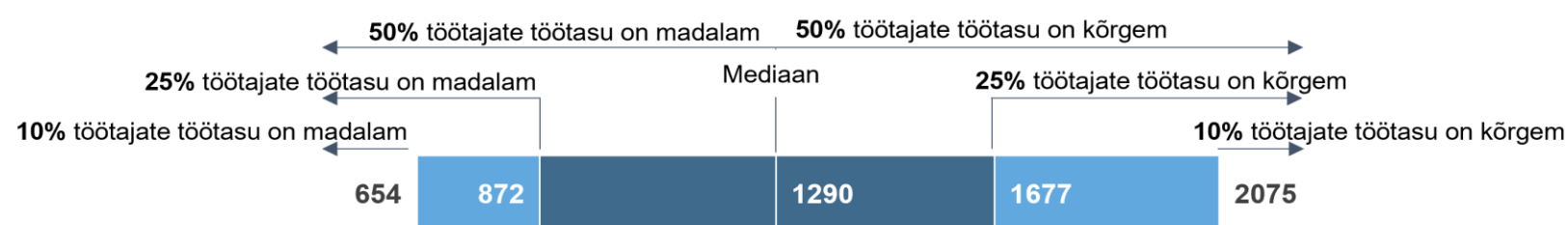
Avaldatud brutotöötasu sisaldab põhipalka ja erinevaid lisatasusid, sh ebaregulaarseid lisatasusid ja puhkusetasu, ning ei sisalda haigushüvitiisi.

**Organisatsioonide arv** – töötamise registris vastava ametinimetusega töötajaid registreerinud organisatsioonide arv

**Töötajate arv** – vastava ametinimetusega töötamise registris registreeritud töötajate arv. Osalise koormusega töötajate töötasu on arvatud ringi täiskoormusele.

**Keskmine** – töötasude summa jagatud töötasu teeninud isikute arvuga.

**Muutus** – eelmise aasta sama perioodiga võrreldes.



N/A – ei ole piisavalt andmeid avaldamiseks.

Kasutatud klassifikaatorid: ametite klassifikaator (ISCO), majandustegevusalade klassifikaator (EMTAK)