

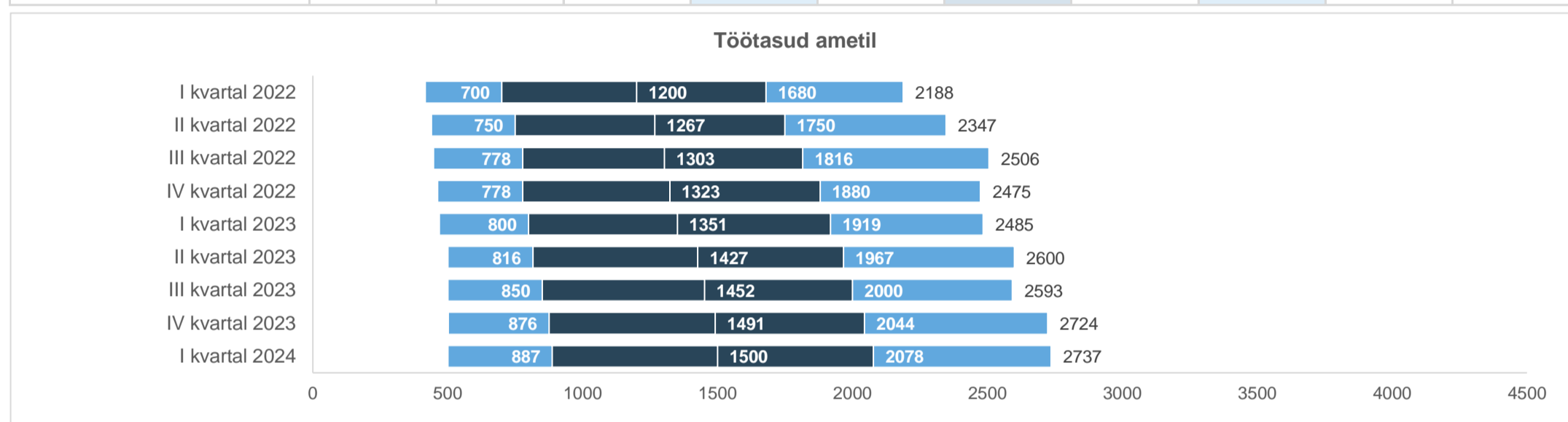
## AMETI PÕHJALIK BRUTOTÖÖTASU ANALÜÜS

Kood ja ametinimetus

43110002 Raamatupidamistöötaja

### Kõigi töötajate töötasud

Kvartal	Org-de arv	Töötajate arv	Keskmine	10. protsentiil (10%)	1. kvartiil (25%)	Mediaan (50%)	3. kvartiil (75%)	90. protsentiil (90%)	Keskmise muutus	Mediaani muutus
I kvartal 2022	3792	4737	1289	417	700	1200	1680	2188	9,3%	9,1%
II kvartal 2022	3802	4768	1364	440	750	1267	1750	2347	11,4%	12,7%
III kvartal 2022	3804	4773	1431	447	778	1303	1816	2506	16,8%	11,6%
IV kvartal 2022	3787	4669	1440	463	778	1323	1880	2475	13,7%	10,9%
I kvartal 2023	3806	4692	1460	469	800	1351	1919	2485	13,3%	12,6%
II kvartal 2023	3799	4739	1543	500	816	1427	1967	2600	13,1%	12,6%
III kvartal 2023	3785	4753	1522	500	850	1452	2000	2593	6,4%	11,4%
IV kvartal 2023	3758	4710	1585	502	876	1491	2044	2724	10,1%	12,7%
I kvartal 2024	3742	4722	1603	500	887	1500	2078	2737	9,8%	11,0%



### Töökirjeldus ameti 4-kohalise koodiga

Raamatupidamise kontoritöötajad arvutavad, liigitavad ja registreerivad arvandmeid, et finantsarvestus oleks täielik. Nad täidavad mitmesuguseid regulaarseid arvutus-, sisestus- ja kontrolliülesandeid, et hankida raamatupidamisarvestuses kasutatavaid esmaseid finantsandmeid.

Tööülesanded on:

- arvandmete, sissekannete ja dokumentide korrektsuse, matemaatilise täpsuse ja koodide õigsuse kontrollimine;
- raamatupidamistarkvara sisaldavate arvutitega töötamine teabe salvestamiseks, säilitamiseks ja analüüsimiseks;
- arv- ja finantsandmete liigitamine, registreerimine ja kokkuvõtmine, et koostada ja pidada finantsregistreid, kasutades päevikuid ja pearaamatuid või arvuteid;
- kviitungite, arvete, kontoväljavõtete jm finantsaruannete arvutamine, koostamine ja väljastamine vastavalt kehtivale korrale;
- sularahalaekumisi, kulusid, tasumata ja laekumata arveid, kasumit ja kahjumit jms küsimusi käsitlevate statistika-, finants-, raamatupidamis- või auditoraruannete ja -tabelite koostamine.

### Selgitused

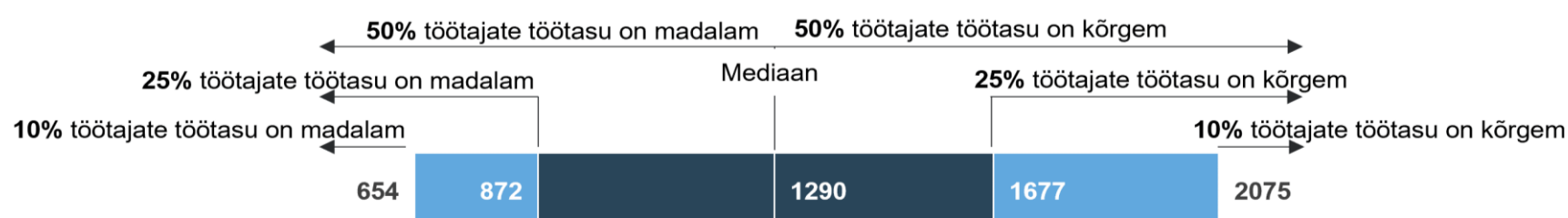
Avaldatud brutotöötasu sisaldab põhipalka ja erinevaid lisatasusid, sh ebaregulaarseid lisatasusid ja puhkusetasu, ning ei sisalda haigushüvitiisi.

**Organisatsioonide arv** – töötamise registris vastava ametinimetusega töötajaid registreerinud organisatsioonide arv

**Töötajate arv** – vastava ametinimetusega töötamise registris registreeritud töötajate arv. Osalise koormusega töötajate töötasu on arvatud ringi täiskoormusele.

**Keskmine** – töötasude summa jagatud töötasu teeninud isikute arvuga.

**Muutus** – eelmise aasta sama perioodiga võrreldes.



N/A– ei ole piisavalt andmeid avaldamiseks.

Kasutatud klassifikaatorid: ametite klassifikaator (ISCO), majandustegevusalade klassifikaator (EMTAK)

## AMETI PÕHJALIK BRUTOTÖÖTASU ANALÜÜS

Kood ja ametinimetus

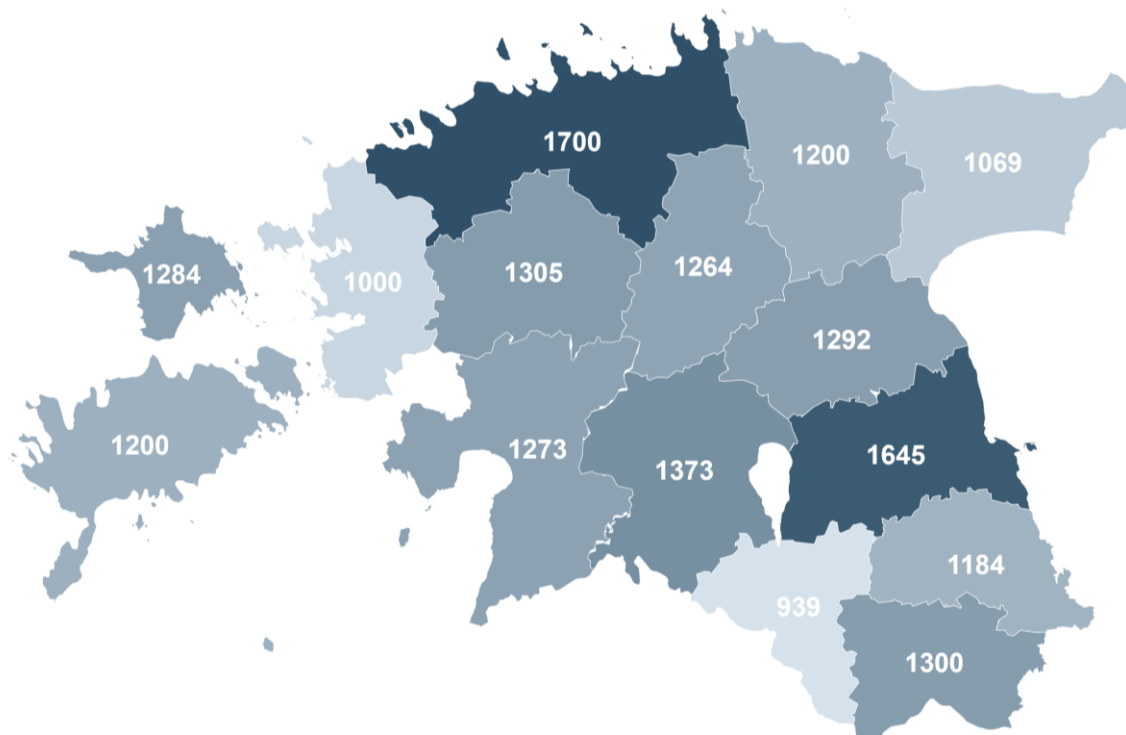
43110002 Raamatupidamistöötaja

Töötasud maakondades

I kvartal 2024

Maakond	Org-de arv	Töötajate arv	Keskmine	10. protsentiil (10%)	1. kvartiil (25%)	Mediaan (50%)	3. kvartiil (75%)	90. protsentiil (90%)	Keskmise muutus 2023/2024	Mediaani muutus 2023/2024
Tallinn	1351	2031	1794	626	1044	1728	2283	2954	8,2%	8,6%
Harju maakond, v.a Tallinn	448	494	1640	558	889	1510	2202	2935	12,5%	10,2%
Harju maakond	1789	2503	1766	600	1011	1700	2258	2947	9,1%	10,0%
Hiiu maakond	29	35	1282	511	820	1284	1621	2108	15,4%	11,4%
Ida-Viru maakond	280	273	1198	433	778	1069	1533	1936	18,1%	21,5%
Järva maakond	76	72	1500	308	776	1264	1757	2545	16,3%	11,5%
Jõgeva maakond	80	79	1253	293	879	1292	1758	2473	12,2%	13,1%
Lääne maakond	51	50	1139	375	644	1000	1524	2053	3,7%	3,3%
Lääne-Viru maakond	176	201	1230	245	788	1200	1674	2262	6,8%	10,5%
Pärnu maakond	288	311	1345	409	788	1273	1800	2351	15,3%	16,6%
Põlva maakond	56	63	1151	304	727	1184	1650	1777	11,2%	20,7%
Rapla maakond	108	106	1332	551	805	1305	1934	2771	9,3%	16,2%
Saare maakond	100	97	1319	318	788	1200	1743	2338	5,8%	3,0%
Tartu maakond	493	681	1697	600	1037	1645	2111	2601	8,6%	9,7%
Valga maakond	61	54	931	267	625	939	1340	1726	-6,7%	-17,6%
Viljandi maakond	115	129	1428	276	817	1373	2073	2539	7,5%	15,7%
Võru maakond	94	104	1441	618	826	1300	1915	2536	10,8%	4,6%

Mediaan töötasud maakondades



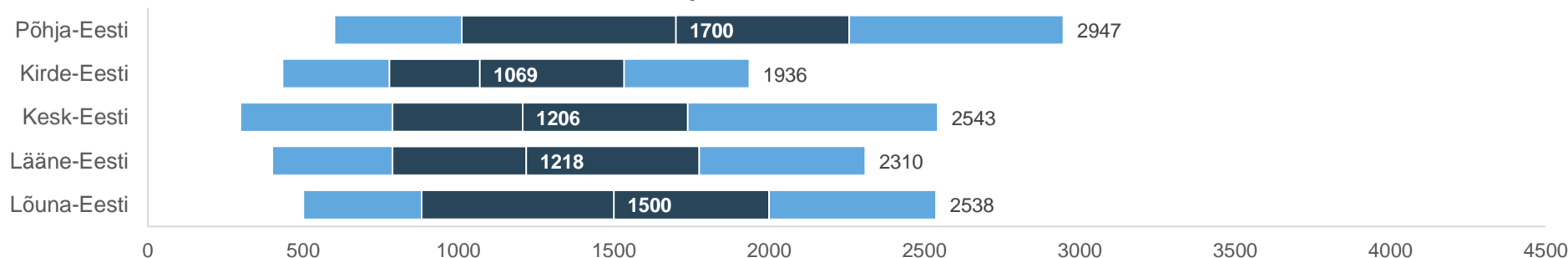
Powered by Bing  
© GeoNames, Microsoft, TomTom

Töötasud piirkondades

I kvartal 2024

Piirkond	Org-de arv	Töötajate arv	Keskmine	10. protsentiil (10%)	1. kvartiil (25%)	Mediaan (50%)	3. kvartiil (75%)	90. protsentiil (90%)	Keskmise muutus 2023/2024	Mediaani muutus 2023/2024
Põhja-Eesti	1789	2503	1766	600	1011	1700	2258	2947	9,1%	10,0%
Kirde-Eesti	280	273	1198	433	778	1069	1533	1936	18,1%	21,5%
Kesk-Eesti	358	378	1304	298	788	1206	1738	2543	9,0%	8,7%
Lääne-Eesti	466	493	1316	400	788	1218	1775	2310	12,2%	11,0%
Lõuna-Eesti	892	1103	1546	500	881	1500	2000	2538	8,6%	12,4%

Töötasud piirkondades



## AMETI PÕHJALIK BRUTOTÖÖTASU ANALÜÜS

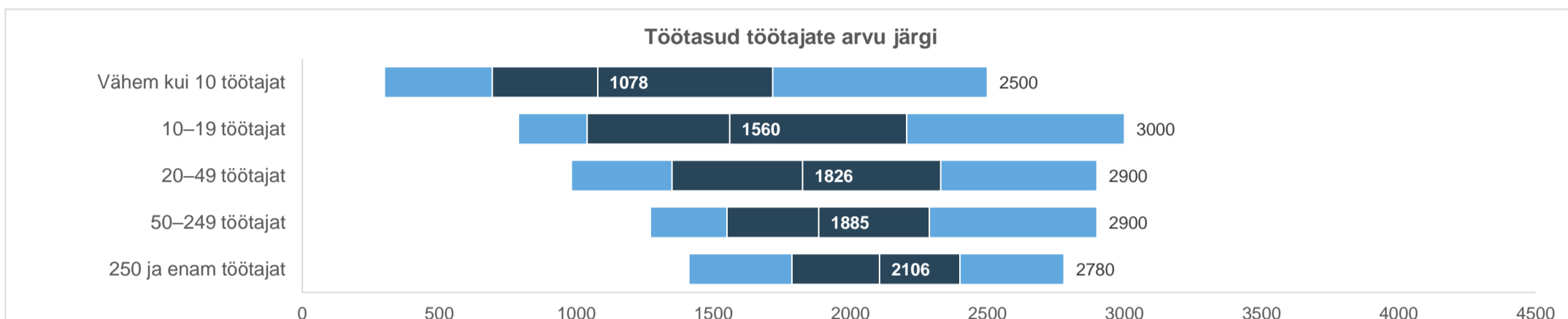
Kood ja ametinimetus

43110002 Raamatupidamistöötaja

### Töötasud töötajate arvu järgi

I kvartal 2024

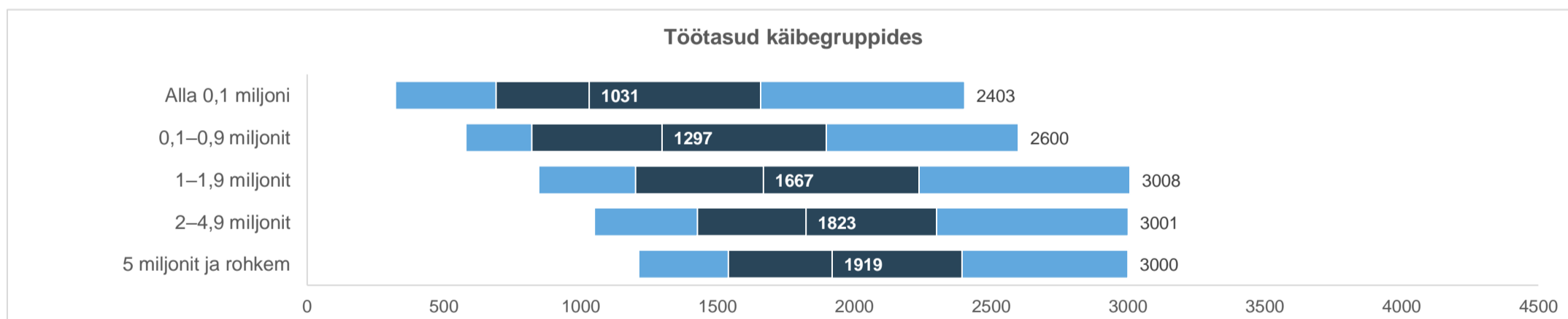
Töötajate arv	Org-de arv	Töötajate arv	Keskmine	10. protsentiil (10%)	1. kvartiil (25%)	Mediaan (50%)	3. kvartiil (75%)	90. protsentiil (90%)	Keskmise muutus 2023/2024	Mediaani muutus 2023/2024
Vähem kui 10 töötajat	2603	2524	1198	300	693	1078	1717	2500	11,2%	10,6%
10–19 töötajat	405	511	1716	788	1039	1560	2206	3000	9,2%	8,6%
20–49 töötajat	350	514	1901	981	1349	1826	2329	2900	8,3%	9,7%
50–249 töötajat	306	907	2000	1270	1550	1885	2288	2900	8,2%	8,1%
250 ja enam töötajat	78	393	2145	1411	1786	2106	2400	2780	10,3%	8,6%



### Töötasud käibegrupi järgi

I kvartal 2024

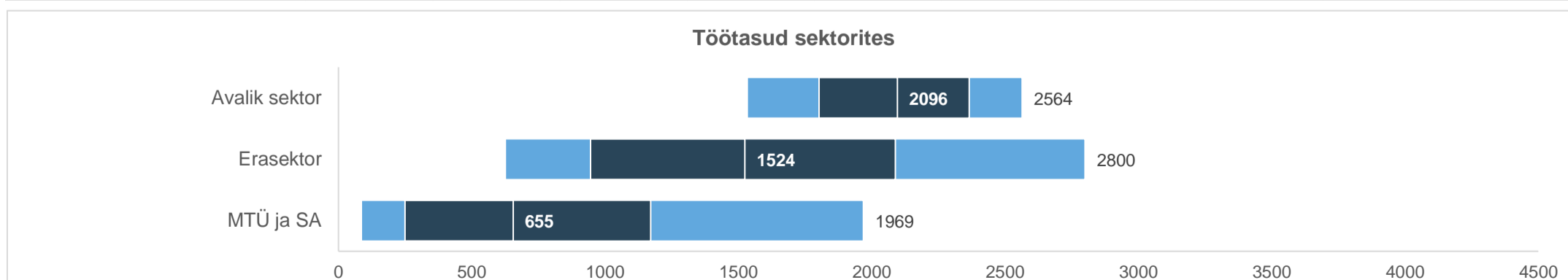
Käibegrupp eurodes	Org-de arv	Töötajate arv	Keskmine	10. protsentiil (10%)	1. kvartiil (25%)	Mediaan (50%)	3. kvartiil (75%)	90. protsentiil (90%)	Keskmise muutus 2023/2024	Mediaani muutus 2023/2024
Alla 0,1 miljoni	1166	1208	1133	322	691	1031	1658	2403	11,6%	10,7%
0,1–0,9 miljonit	1048	1194	1387	580	821	1297	1897	2600	9,6%	8,1%
1–1,9 miljonit	278	369	1809	846	1200	1667	2237	3008	9,8%	11,1%
2–4,9 miljonit	295	500	1922	1050	1426	1823	2300	3001	8,8%	7,3%
5 miljonit ja rohkem	464	1084	2040	1212	1539	1919	2393	3000	8,0%	7,9%



### Töötasud sektori järgi

I kvartal 2024

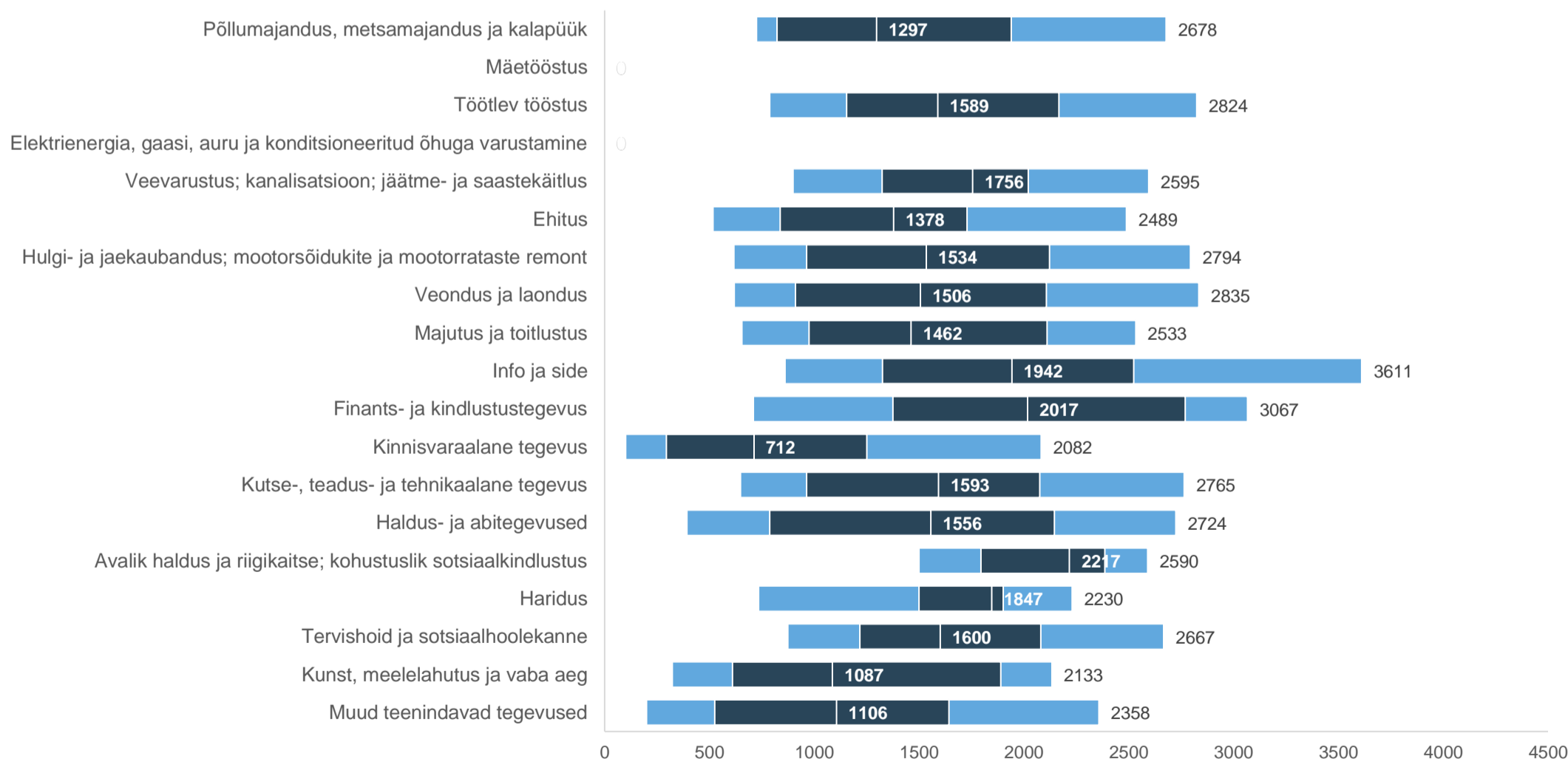
Sektor	Org-de arv	Töötajate arv	Keskmine	10. protsentiil (10%)	1. kvartiil (25%)	Mediaan (50%)	3. kvartiil (75%)	90. protsentiil (90%)	Keskmise muutus 2023/2024	Mediaani muutus 2023/2024
Avalik sektor	54	254	2114	1533	1802	2096	2366	2564	12,5%	9,6%
Erasektor	3251	4172	1634	626	945	1524	2088	2800	9,4%	9,2%
MTÜ ja SA	437	366	744	86	250	655	1171	1969	9,7%	9,2%



## AMETI PÕHJALIK BRUTOTÖÖTASU ANALÜÜS

**Kood ja ametinimetus**
**43110002 Raamatupidamistöötaja**
**Töötasud tegevusala järgi**
**I kvartal 2024**

Tegevusala	Org-de arv	Töötajate arv	Keskmine	10. protsentiil (10%)	1. kvartiil (25%)	Mediaan (50%)	3. kvartiil (75%)	90. protsentiil (90%)	Keskmise muutus 2023/2024	Mediaani muutus 2023/2024
Põllumajandus, metsamajandus ja kalapüük	166	169	1436	725	822	1297	1939	2678	16,8%	11,2%
Mäetööstus	N/A	N/A	N/A	N/A	N/A	N/A	N/A	N/A	N/A	N/A
Töötlev tööstus	397	495	1766	788	1154	1589	2167	2824	11,4%	8,4%
Elektrienergia, gaasi, auru ja konditsioneeritud õhuga varustamine	N/A	N/A	N/A	N/A	N/A	N/A	N/A	N/A	N/A	N/A
Veevarustus; kanalisatsioon; jäätme- ja saastekäitlus	25	32	1704	898	1323	1756	2021	2595	16,5%	14,6%
Ehitus	311	375	1370	517	838	1378	1729	2489	12,4%	19,0%
Hulgi- ja jaekaubandus; mootorsõidukite ja mootorrataste remont	572	703	1673	617	963	1534	2122	2794	8,0%	8,6%
Veondus ja laondus	238	302	1667	618	910	1506	2107	2835	5,6%	2,7%
Majutus ja toitlustus	73	78	1553	654	975	1462	2110	2533	13,6%	27,0%
Info ja side	85	104	1983	861	1326	1942	2523	3611	13,6%	26,8%
Finants- ja kindlustustegevus	55	70	2019	710	1375	2017	2770	3067	11,1%	14,4%
Kinnisvaraalane tegevus	488	421	821	100	294	712	1250	2082	10,1%	9,0%
Kutse-, teadus- ja tehnikaalane tegevus	895	1600	1627	648	963	1593	2076	2765	7,9%	9,0%
Haldus- ja abitegevused	109	124	1658	392	788	1556	2146	2724	14,7%	27,3%
Avalik haldus ja riigikaitse; kohustuslik sotsiaalkindlustus	51	226	2131	1500	1795	2217	2386	2590	11,6%	11,3%
Haridus	30	52	1706	735	1500	1847	1902	2230	8,5%	8,6%
Tervishoid ja sotsiaalhoolekanne	80	95	1642	873	1217	1600	2080	2667	9,0%	10,9%
Kunst, meelelahutus ja vaba aeg	43	44	1323	322	609	1087	1889	2133	1,2%	23,1%
Muud teenindavad tegevused	93	86	1190	200	525	1106	1643	2358	13,4%	10,6%

**Töötasud tegevusaladel**




## AMETI PÕHJALIK BRUTOTÖÖTASU ANALÜÜS

**Kood ja ametinimetus**
**43110002 Raamatupidamistöötaja**
**Töötasud tegevusala EMTAK 2-kohalise järgi**
**I kvartal 2024**

Tegevusala EMTAK 2-kohalise koodiga	Org-de arv	Töötajate arv	Keskmine	10. protsentiil (10%)	1. kvartiil (25%)	Mediaan (50%)	3. kvartiil (75%)	90. protsentiil (90%)	Keskmise muutus 2023/2024	Mediaani muutus 2023/2024
Taime- ja loomakasvatus, jahindus ja neid teenindavad tegevusalad	99	95	1419	725	828	1297	1903	2796	14,7%	11,2%
Toiduainete tootmine	56	71	1707	885	1183	1529	2110	2428	12,5%	3,4%
Puidutöötlemine ning puit- ja korktoodete tootmine, v.a mööbel; õlest ja punumismaterjalist toodete tootmine	69	98	1748	845	1175	1453	2200	2851	11,2%	12,3%
Kummi- ja plasttoodete tootmine	18	22	2077	913	1300	1776	2321	4062	N/A	N/A
Muude mittemetalsetest mineraalidest toodete tootmine	20	24	1941	1301	1519	1868	2246	2777	1,7%	-4,0%
Metalltoodete tootmine, v.a masinad ja seadmed	63	67	1805	713	1058	1397	2112	2876	16,9%	3,5%
Arvutite, elektroonika- ja optikaseadmete tootmine	11	30	2285	1361	1628	1937	2698	3132	14,4%	5,4%
Mööblitootmine	31	35	1301	518	775	1310	1754	2168	-6,3%	-14,8%
Masinate ja seadmete remont ja paigaldus	27	33	1480	602	873	1314	1890	2539	26,0%	11,2%
Elektrienergia, gaasi, auru ja konditsioneeritud õhuga varustamine	16	22	1719	820	1215	1568	2037	2980	8,8%	5,9%
Hoonete ehitus	105	105	1215	388	777	1104	1693	2623	5,7%	-0,4%
Rajatiste ehitus	42	110	1656	1000	1432	1550	1936	2573	21,4%	13,6%
Eriehitustööd	164	164	1224	490	799	1105	1663	2284	5,6%	6,6%
Mootorsõidukite ja mootorrattaste hulgi- ja jaemüük ning remont	115	122	1379	512	820	1224	1860	2410	10,1%	17,9%
Hulgikaubandus, v.a mootorsõidukid ja mootorrattad	259	311	1873	762	1184	1750	2346	3033	8,8%	9,4%
Jaekaubandus, v.a mootorsõidukid ja mootorrattad	198	282	1573	548	923	1467	1973	2622	6,9%	8,7%
Maismaaveondus ja torutransport	161	178	1288	385	804	1200	1709	2203	3,0%	5,4%
Laondus ja veondust abistavad tegevusalad	69	88	1999	803	1145	1729	2525	3440	4,8%	1,8%
Majutus	28	29	1674	852	1200	1660	2172	2410	15,8%	6,1%
Toidu ja joogi serveerimine	45	49	1470	567	888	1190	1926	2542	12,0%	19,0%
Programmeerimine, konsultatsioonid jms tegevused	51	64	1970	908	1406	2000	2492	3521	14,1%	34,6%
Finantsteenuste osutamine, v.a kindlustus ja pensionifondid	33	39	2101	612	1631	2289	2868	3101	13,3%	26,2%
Kinnisvaraalane tegevus	488	421	821	100	294	712	1250	2082	10,1%	9,0%
Juriidilised toimingud ja arvepidamine	766	1424	1585	643	952	1543	2019	2707	7,7%	6,7%
Peakontorite tegevus; juhtimisalane nõustamine	59	108	2107	788	1619	2028	2567	3263	9,5%	7,8%
Arhitekti- ja inseneritegevused; teimimine ja analüüs	31	31	1253	432	725	1250	1792	2208	21,8%	14,8%
Rentimine ja kasutusrent	26	28	1454	333	779	1351	2070	2424	15,6%	23,6%
Reisibüroode ja reisikorraldajate tegevus, reserveerimine ning sellega seotud tegevus	19	25	1761	378	1000	1900	2165	2673	0,9%	6,0%
Hoonete ja maastike hooldus	23	28	1318	360	622	1025	1845	2285	27,1%	10,5%
Büroohaldus, büroode ja muu äritegevuse abitegevused	20	22	2354	840	1113	1953	3166	4260	N/A	N/A
Avalik haldus ja riigikaitse; kohustuslik sotsiaalkindlustus	51	226	2131	1500	1795	2217	2386	2590	11,6%	11,3%
Haridus	30	52	1706	735	1500	1847	1902	2230	8,5%	8,6%
Tervishoid	58	72	1804	1000	1260	1919	2188	2803	13,5%	24,1%
Sporditegevus ning lõbustus- ja vaba aja tegevused	28	29	1231	360	625	1075	1523	2057	11,6%	21,2%
Organisatsioonide tegevus	50	49	1240	200	725	1200	1815	2718	21,4%	19,8%

## AMETI PÕHJALIK BRUTOTÖÖTASU ANALÜÜS

Kood ja ametinimetus

43110002 Raamatupidamistöötaja

Töötasud tegevusaladel (EMTAK 2-kohaline kood)

